









ILLUSTRATION	DESCRIPTION	PRIX	Remise		RÉF.				
			Qté	%					
 <p>Contour Rail</p>	Rail en aluminium " Contour Rail ". Il se fixe au mur avec des connecteurs tous les 40 centimètres environ. Poids maximum toléré: 20 kg par mètre.	Blanc (peut être peint)	Longueur 2 mètres	7,40	5	10%	11201		
			Longueur 3 mètres	10,80	5	10%	11301		
 <p>JS1CV JS1CT 3111</p>	Connecteurs Click&Connect pour fixer le "Contour Rail".	Boîte 6 connecteurs (sans vis et tampons)	3,00	5	10%	3131			
		Boîte 50 connecteurs (sans vis et tampons)	7,00	5	10%	3111			
		Vis pour fixer les connecteurs - 200 pièces	12,30	5	10%	JS1CV			
		Tampons en plastique pour les vis - 100 pcès	4,60	5	10%	JS1CT			
		Boîte : 6 connecteurs 6 vis et tampons et 2 caches	Blanc	3,00	5	10%	3131		
		Couleur aluminium	2,60	5	10%	3132			
 <p>3121</p>	Caches utilisés pour couvrir les extrémités du Contour Rail. Prix pour boîtes de 10 pièces.	Blanc	1,50	5 20	10% 15%	3121			
 <p>21200 21300</p>	Fil en perlon diamètre 1 mm avec douille Twister Micro qui sert pour s'accrocher au "Contour Rail". Une fois que la douille est insérée, il faut la tourner. Poids max toléré 5 kg.	Longueur 2 mètres	1,95	5 20	10% 15%	21200			
		Longueur 3 mètres	2,20			21300			
 <p>22200 22300</p>	Fil en acier diamètre 1 mm avec douille Twister Micro qui sert pour s'accrocher au "Contour Rail". Une fois que la douille est insérée, il faut la tourner. Poids max toléré 10 kg.	Longueur 2 mètres	3,60	par type		22200			
		Longueur 3 mètres	3,90			22300			
	Micro Grip 1 mm. Il est un crochet adapté pour les fils du système "Contour Rail". Il faut le presser pour le faire coulisser verticalement. Il reste bloqué quand on le libère. Poids max toléré 5 kg si le fil est en perlon ou 10 kg si le fil est en acier. Prix pour 10 pièces.		18,00	5	10%	411D			
 <p>mm 14,3 mm 7</p>	Rail "Top Rail" à fixer directement au plafond. On peut le peindre. Poids max toléré : 20 kg par mètre. Le prix est par rail (pas par mètre). Pour le "Top Rail" vous pouvez utiliser les mêmes fils verticaux et les crochets qu'on utilise pour le "Click Rail".	Blanc mat	Longueur 2 mètres	5,00	5 10 20	10% 15% 20%	JS1T2		
			Longueur 3 mètres	7,30			JS1T3		
		Noir	Longueur 2 mètres	5,30			JS1T2N		
 <p>JS1TT JS1TVD</p>	Vis avec tampons pour fixer le "Top Rail" au plafond.	Vis	200 pcès	9,80	5	10%	JS1TVD		
		Tampon	100 pcès	3,90	5	10%	JS1TT		
	"Up Rail" est un rail qui sert pour accrocher les cadres au plafond. Il doit être appliqué sur des blocs spéciaux à fixer au plafond (un bloc chaque 40 cm du rail). Poids max toléré : 20 kg par mètre. Le rail est disponible dans la couleur blanche qui peut être peinte dans la couleur désirée. Pour le "Up Rail" vous pouvez utiliser les mêmes fils verticaux et les crochets qu'on utilise pour le "Click Rail".		Longueur 2 m	10,00	5 10 20	10% 15% 20%	JS2UR		
			Longueur 3 m	15,50			JS3UR		
			Kit pour fixer le rail de 2 mètres	2,90			5	10%	4098
			Kit pour fixer le rail de 3 mètres	3,50			5	10%	4099
 <p>JS6 JS2BV JS1CT</p>	Rail en aluminium " Deco Rail ", couleur blanche. Au rail on applique les baguettes décoratives ci-dessous. Pour le "Deco Rail" vous pouvez utiliser les mêmes fils verticaux et les crochets qu'on utilise pour le "Click Rail". Longueur 2 mètres.			7,60	5 10 20	10% 15% 20%	JS6		
		Vis (tête ronde 3,3x45 mm) avec tampon (6 mm). Pour fixer le rail JS6 tous les 25 cm.	Vis	200 pces	17,20	5	10%	JS2BV	
			Tampon	100 pces	4,60	5	10%	JS1CT	
 <p>cm 8</p>	Baguette décorative "Classic", couleur blanche. Dimension du profil 8x8 cm.		Longueur 2 m	30,00	5 10 20	10% 15% 20%	JS6C		
			Adhésif "Decofix Pro" pour fixer la baguette au rail et au plafond.	Paquet 300 ml	6,40	5	10%	JS1016	
			Adhésif "Decofix Extra" pour joindre deux baguettes entre elles.	Paquet 80 ml	10,50	5	10%	JS1015	

ECLAIRAGE des TABLEAUX

ILLUSTRATION	DESCRIPTION	PRIX per boîte	Remise		RÉF.	
			Qté	%		
	Le rail " Combi Rail Pro Light " sert pour l'accrochage et l'éclairage des tableaux. Les bras des lampes s'enclenchent à n'importe quel point du rail. Les fils verticaux sont les mêmes du "Click Rail". Poids max toléré: 50 kg par mètre. L'application au mur est facile : 1) Effectuer des trous dans le mur à 30 cm l'un de l'autre. 2) Visser les connecteurs au mur. 3) Appliquer par pression le rail sur les connecteurs. 4) Appliquer les caches aux extrémités.	39,00	5	8%	JS57	
					60,00	5
 <p>JS617 JS615 JS612</p>	Bras et système des lampes pour rails. Les bras s'enclenchent facilement à n'importe quel point du rail. Les lampes sont à commander séparément.	Bras longueur 20 cm	17,00	5	5%	JS612
		Bras longueur 50 cm	22,00	5	5%	JS615
		Bras longueur 70 cm	26,50	5	5%	JS617
	Lampes halogènes Led à lumière chaude.	4 watt	13,00	5 10	5% 10%	JS6604
		7 watt	25,00			JS6607
	Transformateur. Réduit la tension de 220 volts à 12 volts. Comprend la borne électrique qui relie le rail Combi Pro Light JS765 au transformateur.	100 watt	89,00	3	5%	JS71
		300 watt	118,00	3	5%	JS733
	Connecteur pour permettre la continuité électrique entre 2 rails même si perpendiculaires.	6,60	3 10	8% 12%	JS764	
	Borne d'entrée pour le branchement en basse tension entre le transformateur et la barre conductrice qui se trouve à l'intérieur du rail "Combi Pro Light". Longueur du fil 3 m. Le terminal est inclus dans la zone du transformateur.	23,00	3 10	5% 10%	JS765	