
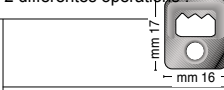

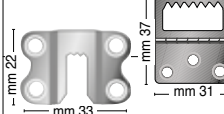
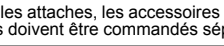
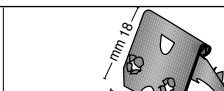










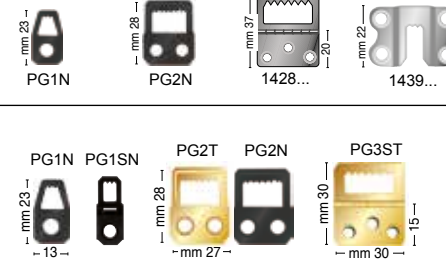






ILLUSTRATION	DESCRIPTION	PRIX	RÉF.																					
	<p>La poinçonneuse manuelle Champ4 est utilisée pour 2 différentes opérations :</p> <ul style="list-style-type: none"> <li>• Appliquer des attaches dentées au support du cadre</li> <li>• Appliquer une charnière pour fixer la patte au dos porte-photo</li> </ul>	1.100	CHAMP4																					
	<p>La Champ4 fonctionne avec ces attaches :</p> 	<p>Attaches dentées en fer bruni à 1 trou avec 4 pointes. Pour petites cadres.</p> <table border="1"> <tr><td>500 pces</td><td>16,50</td><td>1401A</td></tr> <tr><td>5.000 pces</td><td>95,00</td><td>1401B</td></tr> <tr><td>25.000 pces</td><td>390,00</td><td>1401C</td></tr> </table>	500 pces	16,50	1401A	5.000 pces	95,00	1401B	25.000 pces	390,00	1401C													
	500 pces	16,50	1401A																					
	5.000 pces	95,00	1401B																					
	25.000 pces	390,00	1401C																					
		<p>Attaches dentées en fer bruni à 2 trous avec 4 pointes. Max poids du cadre: 5 kg environ</p> <table border="1"> <tr><td>250 pces</td><td>15,50</td><td>1408A</td></tr> <tr><td>1.000 pces</td><td>42,00</td><td>1408M</td></tr> <tr><td>4.000 pces</td><td>152,00</td><td>1408D</td></tr> </table>	250 pces	15,50	1408A	1.000 pces	42,00	1408M	4.000 pces	152,00	1408D													
	250 pces	15,50	1408A																					
	1.000 pces	42,00	1408M																					
	4.000 pces	152,00	1408D																					
		<p>Attaches dentées en fer bruni à 3 trous avec 4 pointes. Max poids du cadre: 10 kg environ</p> <table border="1"> <tr><td>100 pces</td><td>16,50</td><td>1428A</td></tr> <tr><td>500 pces</td><td>64,00</td><td>1428B</td></tr> <tr><td>3.000 pces</td><td>310,00</td><td>1428C</td></tr> </table>	100 pces	16,50	1428A	500 pces	64,00	1428B	3.000 pces	310,00	1428C													
100 pces	16,50	1428A																						
500 pces	64,00	1428B																						
3.000 pces	310,00	1428C																						
	<p>Attaches dentées en fer galvanisé à 4 trous avec 4 pointes. Max poids du cadre: 12 kg environ</p> <table border="1"> <tr><td>100 pces</td><td>7,50</td><td>1439A</td></tr> <tr><td>500 pces</td><td>19,50</td><td>1439B</td></tr> <tr><td>5.000 pces</td><td>120,00</td><td>1439C</td></tr> </table>	100 pces	7,50	1439A	500 pces	19,50	1439B	5.000 pces	120,00	1439C														
100 pces	7,50	1439A																						
500 pces	19,50	1439B																						
5.000 pces	120,00	1439C																						
<p>Pour appliquer les attaches, les accessoires suivants sont nécessaires (ils doivent être commandés séparément) :</p> <ul style="list-style-type: none"> <li>• Rondelle de base pour attaches</li> <li>• Système de centrage du carton</li> </ul>	<table border="1"> <tr><td>98</td><td></td><td>C6235</td></tr> <tr><td>290</td><td></td><td>C4GUID40</td></tr> </table>	98		C6235	290		C4GUID40																	
98		C6235																						
290		C4GUID40																						
<p>A chaque type d'attache correspond un poinçon particulier qui bloque l'attache pendant l'application. Il doit être commandé séparément :</p> <ul style="list-style-type: none"> <li>• Poinçon pour attache 1401</li> <li>• Poinçon pour attache 1428</li> <li>• Poinçon pour attache 1408</li> <li>• Poinçon pour attache 1439</li> </ul>	<table border="1"> <tr><td>120</td><td></td><td>C1401</td></tr> <tr><td>120</td><td></td><td>C1428</td></tr> <tr><td>120</td><td></td><td>C1408</td></tr> <tr><td>120</td><td></td><td>C1439</td></tr> </table>	120		C1401	120		C1428	120		C1408	120		C1439											
120		C1401																						
120		C1428																						
120		C1408																						
120		C1439																						
<p>La Champ4 fonctionne avec ces charnières en fer bruni :</p> 	<p>Charnières mm 28 à 2 trous, pour matériau tendre produites par Craft</p> <table border="1"> <tr><td>100 pces</td><td>14,50</td><td>234C</td></tr> <tr><td>500 pces</td><td>49,00</td><td>234B</td></tr> <tr><td>4.300 pces</td><td>350,00</td><td>234A</td></tr> </table>	100 pces	14,50	234C	500 pces	49,00	234B	4.300 pces	350,00	234A														
100 pces	14,50	234C																						
500 pces	49,00	234B																						
4.300 pces	350,00	234A																						
	<p>Charnières mm 28 à 2 trous, pour matériau dur produites par Craft</p> <table border="1"> <tr><td>100 pces</td><td>14,50</td><td>2341C</td></tr> <tr><td>500 pces</td><td>52,00</td><td>2341B</td></tr> <tr><td>4.300 pces</td><td>360,00</td><td>2341A</td></tr> </table>	100 pces	14,50	2341C	500 pces	52,00	2341B	4.300 pces	360,00	2341A														
100 pces	14,50	2341C																						
500 pces	52,00	2341B																						
4.300 pces	360,00	2341A																						
	<p>Charnières mm 38 à 2 trous produites par Craft</p> <table border="1"> <tr><td>100 pces</td><td>21</td><td>239C</td></tr> <tr><td>500 pces</td><td>87</td><td>239B</td></tr> <tr><td>2.200 pces</td><td>350</td><td>239A</td></tr> </table>	100 pces	21	239C	500 pces	87	239B	2.200 pces	350	239A														
100 pces	21	239C																						
500 pces	87	239B																						
2.200 pces	350	239A																						
	<p>Charnières mm 10 à 1 trous produites par Craft</p> <table border="1"> <tr><td>100 pces</td><td>7,40</td><td>622C</td></tr> <tr><td>500 pces</td><td>19,00</td><td>622B</td></tr> </table>	100 pces	7,40	622C	500 pces	19,00	622B																	
100 pces	7,40	622C																						
500 pces	19,00	622B																						
<p>Pour appliquer les charnières, les accessoires suivants sont nécessaires (ils doivent être commandés séparément) :</p> <ul style="list-style-type: none"> <li>• Rondelle de base pour charnières</li> <li>• Poinçon à marteau pour charnière</li> <li>• Guide pour dos et patte</li> </ul>	<table border="1"> <tr><td>125</td><td></td><td>C6236</td></tr> <tr><td>74</td><td></td><td>C6237</td></tr> <tr><td>380</td><td></td><td>C4GUID30</td></tr> </table>	125		C6236	74		C6237	380		C4GUID30														
125		C6236																						
74		C6237																						
380		C4GUID30																						
 <p>Pour chaque charnière, on utilise un dispositif, un arrêt, qui bloque la charnière pendant l'application.</p> <ul style="list-style-type: none"> <li>• Arrêt pour charnière 234-2341</li> <li>• Arrêt pour charnière 239-2343</li> <li>• Arrêt pour charnière 622</li> </ul>	<table border="1"> <tr><td>78</td><td></td><td>C6234</td></tr> <tr><td>78</td><td></td><td>C6239</td></tr> <tr><td>78</td><td></td><td>C6220</td></tr> </table>	78		C6234	78		C6239	78		C6220														
78		C6234																						
78		C6239																						
78		C6220																						
	<p><b>Poinçonneuse manuelle SH200</b> Sert pour l'application des attaches. La poinçonneuse comprend également la règle en aluminium et les deux presseurs de 40 mm et 60 mm. Cependant, les rondelles utilisées pour l'application des attaches ne sont pas incluses. La machine se caractérise principalement par la rapidité de la substitution des éléments.</p>	450	SH200																					
	<p>Règle en aluminium pour appliquer les attaches. Déjà incluse dans le forfait.</p>	93	PG3830																					
<p>PG3821</p> 	<p>Presseur supérieure standard diamètre 40 mm. Déjà inclus dans le forfait.</p>	34	PG3821																					
<p>PG3819</p> 	<p>Presseur supérieure diamètre 60 mm. C'est un accessoire en option non inclus dans le forfait.</p>	34	PG3819																					
 <p>PG3857</p>	<p>Rondelles SH200 utilisées pour l'application des attaches. Le type de attache apparaît sous chaque rondelle.</p>	54	PG3857																					
 <p>PG3863</p>		54	PG3863																					
 <p>PG3864</p>		51	PG3864																					
 <p>PG3869</p>		27	PG3869																					
 <p>PG3858</p>		34	PG3858																					
	<p>Attaches avec trous qui ont pointes pointues pour application sur panneaux durs, MDF, carton, etc. Elles peuvent être appliquées avec un marteau normal ou avec la poinçonneuse SH200 ou SH300 (qui n'est plus en production).</p>	<table border="1"> <tr><td>1.000 pces</td><td>16,50</td><td>PG1N</td></tr> <tr><td>1.000 pces</td><td>27,00</td><td>PG1SN</td></tr> <tr><td>7.500 pces</td><td>230</td><td>PG2T</td></tr> <tr><td>7.500 pces</td><td>215</td><td>PG2N</td></tr> <tr><td>500 pces</td><td>21,00</td><td>PG2NC</td></tr> <tr><td>5.000 pces</td><td>280</td><td>PG3ST</td></tr> <tr><td>1.000 pces</td><td>62,00</td><td>PG3</td></tr> </table>	1.000 pces	16,50	PG1N	1.000 pces	27,00	PG1SN	7.500 pces	230	PG2T	7.500 pces	215	PG2N	500 pces	21,00	PG2NC	5.000 pces	280	PG3ST	1.000 pces	62,00	PG3	
1.000 pces	16,50	PG1N																						
1.000 pces	27,00	PG1SN																						
7.500 pces	230	PG2T																						
7.500 pces	215	PG2N																						
500 pces	21,00	PG2NC																						
5.000 pces	280	PG3ST																						
1.000 pces	62,00	PG3																						
	<p>Attaches en bobine. A appliquer avec une poinçonneuse.</p>	<table border="1"> <tr><td>7.000 pces</td><td>104,00</td><td>PG1TB</td></tr> <tr><td>3.500 pces</td><td>84,00</td><td>PG2TB</td></tr> <tr><td>4.000 pces</td><td>71,00</td><td>PG2194Z</td></tr> </table>	7.000 pces	104,00	PG1TB	3.500 pces	84,00	PG2TB	4.000 pces	71,00	PG2194Z													
7.000 pces	104,00	PG1TB																						
3.500 pces	84,00	PG2TB																						
4.000 pces	71,00	PG2194Z																						
 <p>Réf. PU</p>	<p>Riveteuse manuelle à fixer les rivets au carton.</p>	145,00	PU																					
 <p>Réf. PU11</p>	<p>Paire de poinçons de rechange adaptés aux rivets 11R.</p>	39,00	PU11																					
 <p>Réf. 11R</p>	<p>Rivets laitonnés pour fixer l'attache à un trou 203TC et les attaches arrondies A216 et A217 au support du cadre. Remise 10% pour 5 boîtes.</p>	<table border="1"> <tr><td>200 pces</td><td>8,80</td><td>11RD</td></tr> <tr><td>1.000 pces</td><td>26,00</td><td>11R</td></tr> <tr><td>5.000 pces</td><td>88,00</td><td>11RS</td></tr> </table>	200 pces	8,80	11RD	1.000 pces	26,00	11R	5.000 pces	88,00	11RS													
200 pces	8,80	11RD																						
1.000 pces	26,00	11R																						
5.000 pces	88,00	11RS																						